



**ACTA DE ENTREGA RECEPCION**

ESTADO DE BAJA CALIFORNIA, FONDO PARA LA INFRAESTRUCTURA SOCIAL ESTATAL (FISE) 2016.

EN LA CIUDAD PLAYAS DE ROSARITO, B.C. SIENDO LAS 11:30 HRS. DEL DIA 26 DE DICIEMBRE DE 2016, Y EN CUMPLIMIENTO A LO ESTABLECIDO EN ÉL ARTÍCULO 68 DE LA LEY DE OBRAS PUBLICAS Y SERVICIOS RELACIONADOS CON LAS MISMAS, SE REUNIERON EN LA CALLE CARLOS PERAZA Y CECILIA MORENO, COL PRIMO TAPIA PARTE ALTA, LOS C. REPRESENTANTES DE LAS ENTIDADES QUE INTERVIENEN PARA LLEVAR A CABO LA ENTREGA-RECEPCION FORMAL DE LA OBRA DENOMINADA:

**10010054968 CONSTRUCCION DE RED DE AGUA POTABLE Y TOMAS DOMICILIARIAS EN CALLES JOSE RUBALCAVA, CARLOS A. COTRY, CECILIA MORENO, PARTE ALTA PRIMO TAPIA, EL MUNICIPIO DE PLAYAS DE ROSARITO, B.C. CON 80 BENEFICIADOS**

LA OBRA FUE EJECUTADO MEDIANTE CONTRATO **D-SDS- BC-ROS-FISE-16-05**, POR EL CONTRATISTA **RALH CONSTRUCCION Y MAQUINARIA,S.A. DE C.V.** REPRESENTADA POR EL ING. RAMON GUADALUPE LEON HERNANDEZ.

CON FECHA DE INICIO 29 DE SEPTIEMBRE AL 27 DE NOVIEMBRE DEL 2016.

**ENTREGA:**

**RALH CONSTRUCCION Y MAQUINARIA,S.A. DE C.V.** REPRESENTANTE ING. RAMON GUADALUPE LEON HERNANDEZ.

**RECIBE:**

C.MARIA ANA MEDINA PEREZ DELEGADA DE SEDESOE PLAYAS DE ROSARITO BC

QUIENES ASISTEN COMO REPRESENTANTES AUTORIDADES DE LAS ENTIDADES QUE SE MENCIONAN EN EL ACTO DE ENTREGA RECEPCION DEL PROYECTO, MEDIANTE LA SUSCRIPCION DEL PRESENTE DOCUMENTO Y CON EL FIN DE VERIFICAR SU TERMINACION Y CUMPLIMIENTO DE LAS ESPECIFICACIONES TECNICAS.

**DESCRIPCION DE LA OBRA**

SUMINISTRO Y COLOCACION DE LETRERO ALUSIVO A LA OBRA SECCION DE 4' x 8', IMPRESO EN FORMA DIGITAL EN LONA SOBRE ESTRUCTURA DE MADERA CON TRIPLAY DE 1/2' Y 2 BARROTES DE 4' x 4' x 8', INCLUYE: MATERIALES, EQUIPO, HERRAMIENTA, MANO DE OBRA Y TODO LO NECESARIO PARA SU CORRECTA EJECUCION.

TRAZO Y NIVELACION DE TERRENO EN DIFERENTES ETAPAS DEL PROCESO DE CONSTRUCCION, INCLUYE: MATERIALES, EQUIPO, HERRAMIENTA, MANO DE OBRA Y TODO LO NECESARIO PARA SU CORRECTA EJECUCION.

EXCAVACION A MAQUINA O A MANO EN MATERIAL TIPO "B", EN SECO HASTA UNA PROFUNDIDAD DE 1.0 MTS. CON MEDIDAS EN LINEAS DE PROYECTO, INCLUYE: AFINE DE PISO Y TALUDES, MANO DE OBRA, HERRAMIENTA,

MAQUINARIA Y EQUIPO, MANIOBRAS Y MOVIMIENTOS, MEDIDO EN SECCION ASI COMO TODO LO NECESARIO PARA SU CORRECTA EJECUCION DE LOS TRABAJOS.

FORMACION DE PLANTILLA DE 10 CMS. DE ESPESOR COMPACTADA AL 85% PROCTOR, INCLUYE AFINE Y SELECCIÓN DE MATERIAL PRODUCTO DE LA EXCAVACION, CARGA Y ACARREO LOCALES, CONSTRUCCION SEMICIRCULAR PARA PERMITIR EL APOYO COMPLETO DE LA TUBERIA CON MATERIAL PRODUCTO DE LA EXCAVACION.

RELLENO Y COMPACTADO CON EQUIPO MECANICO AL 95% PROCTOR EN CAPAS DE 20 CMS. DE ESPESOR CON MATERIAL PRODUCTO DE LA EXCAVACION, INCLUYE: SELECCIÓN DE MATERIAL E INCORPORACION DE HUMEDAD.

RELLENO Y COMPACTADO CON EQUIPO MECANICO AL 95% PROCTOR EN CAPAS DE 20 CMS. DE ESPESOR CON MATERIAL PRODUCTO DE LA EXCAVACION, INCLUYE: SELECCIÓN DE MATERIAL E INCORPORACION DE HUMEDAD.

SUMINISTRO E INSTALACION DE TOMA DOMICILIARIA (PIEZA COMPLETA) CON TUBERIA DE POLIETILENO DE ALTA DENSIDAD DE ¾ DE DIAMETRO DE 6.00 MTS. DE LONGITUD, INCLUYE: ABRAZADERA DE 4" x ¾", LLAVE DE INSERCIÓN DE ¾, TIPO MULLER DE BRONCE, ADAPTADORES CON TAPON DE BRONCE, PRUEBA HIDRAULICA, MATERIAL Y MANO DE OBRA, EXCAVACION EN MATERIAL TIPO "C", RELLENO COMPACTADO AL 95% PROCTOR.

SUMINISTRO E INSTALACION DE TOMA DOMICILIARIA (PIEZA COMPLETA) CON TUBERIA DE POLIETILENO DE ALTA DENSIDAD DE ¾ DE DIAMETRO DE 9.00 MTS. DE LONGITUD, INCLUYE: ABRAZADERA DE 4" x ¾" TIPO MULLER DE BRONCE, ADAPTADORES CON TAPON DE BRONCE, PRUEBA HIDRAULICA, MATERIAL Y MANO DE OBRA, EXCAVACION, RELLENO COMPACTADO AL 95% PROCTOR.

SUMINISTRO E INSTALACION DE TOMA DOMICILIARIA (PIEZA COMPLETA) CON TUBERIA DE POLIETILENO DE ALTA DENSIDAD DE ¾ DE DIAMETRO DE 9.00 MTS. DE LONGITUD, INCLUYE: ABRAZADERA DE 4" x ¾" TIPO MULLER DE BRONCE, ADAPTADORES CON TAPON DE BRONCE, PRUEBA HIDRAULICA, MATERIAL Y MANO DE OBRA, EXCAVACION, RELLENO COMPACTADO AL 95% PROCTOR.

EXCAVACION A MAQUINA Y AFINE CON HERRAMIENTA MENOR EN MATERIAL TIPO "B" HASTA 1.50 METROS DE PROFUNDIDAD, INCLUYE: AFINE DE ZANJAS PARA LA SECCION PROYECTADA, HERRAMIENTA, MANO DE OBRA Y TODO LO NECESARIO PAR SU CORRECTA EJECUCION (VERPLANO E-01 DE CIMENTACION Y PLANOS DE T-01 AL T-08 PARA ALTURAS DE EXCAVACION DE CIMENTACION.

RELLENO APISONADO Y ACOSTILLADO A MANO HASTA 30 CMS. SOBRE LOMO DE TUBO CON MATERIAL PRODUCTO DE LA EXCAVACION, INCLUYE: INCORPORACION DE HUMEDAD, HOMOGENIZADO, TENDIDO Y COMPACTADO AL 90% PROCTOR.

SUMINISTRO Y COLOCACION DE TUBERIA PVC 4" DIMATRO DR-25, CL100C-900 PARA RED DE AGUA POTABLE DE ACUERDO A ESPECIFICACION AWWA, MATERIAL Y MANO DE OBRA

SUMINISTRO Y COLOCACION DE CODO PVC 4" DIAMETRO D3E 45 DE ACUERDO A ESPECIFICACION AWWA C-907 DR-25, MATERIAL Y MANO DE OBRA.

SUMINISTRO Y COLOCACION DE CODO PVC 4x22, MATERIAL Y MANO DE OBRA.

SUMINISTRO Y COLOCACION DE TAPON CACHUCHA DE PVC 4" DIAMETRO, MATERIAL Y MANO DE OBRA.

SUMINISTRO Y COLOCACION DE VALVULA DE 4" DIAMETRO TIPO COMPUERTA, INCLUYE: EMPAQUE, JUNTAS, ANCLAJE, TORNILLERIA, TODO LO NECESARIO MATERIAL Y MANO DE OBRA.

SUMINISTRO Y COLOCACION DE COPLE PVC DE 4" DIAMETRO, MATERIAL Y MANO DE OBRA.

CONSTRUCCION DE CAJA DE VALVULAS TIPO 2 DE 1.30 x 1.20 x 1.70 DE PROF. MEDIDAS EXTERIORES A BASE DE BLOCK 15x20x40 CMS., ASENTADO CON MORTERO CEMENTO ARENA PROP. 1:3, ARMADO VERTICAL CON VARILLA 3/8" @ 20 CMS. A.S. LOSA SUPERIOR DE 20 CMS. ARMADA CON VARILLA 3/8" @15 CMS. A.S., EMPLASTE EN MUROS, INCLUYE: MATERIALES, MANO DE OBRA Y HERRAMIENTA.

### INVERSION A.UTORIZADA

EL FINANCIAMIENTO PARA LA CONSTRUCCIÓN DE ESTA OBRA SE REALIZO EN BASE A LOS MONTOS QUE A CONTINUACIÓN SE REGISTRAN

FISE	ESTATAL	OTRA	TOTAL
\$ 00.00	\$289,989.11	\$ 00.00	\$289,989.11C/IVA

**LA INVERSIÓN EJERCIDA POR AÑO FISCAL 2015**

<b>FISE</b>	<b>ESTATAL</b>	<b>OTRA</b>	<b>TOTAL</b>
\$ 00.00	\$289,989.11	\$ 00.00	\$289,989.11C/IVA

UNA VEZ VERIFICADA LA OBRA MEDIANTE RECORRIDO E INSPECCION POR LAS PARTES QUE INTERVIENEN SE CONCLUYE QUE LA OBRA SE ENCUENTRA TOTALMENTE TERMINADA Y FUNCIONANDO DE ACUERDO CON LA FINALIDAD Y DESTINO DE SU EJECUCIÓN SEGÚN LAS ESPECIFICACIONES DEL PROYECTO E INVERSIÓN EJERCIDA EN CONDICIONES DE SER RECIBIDA POR ESTA SECRETARÍA.


LA PRESENTE ACTA NO EXIME A LA COMPAÑÍA CONSTRUCTORA DE LA OBRA DE LOS DEFECTOS O VICIOS OCULTOS QUE RESULTAREN EN LOS MISMOS Y SE OBLIGA POR LA PRESENTE A CORREGIR LAS DIFERENCIAS DETECTADAS SIN COSTO ALGUNO PARA EL ESTADO DURANTE EL AÑO SIGUIENTE A SU RECEPCIÓN, LOS REPRESENTANTES DE LA COMUNIDAD Y DE LA DEPENDENCIA NORMATIVA, PODRAN FIRMAR ESTA ACTA EN FORMA CONDICIONAL, INDICANDO LAS RAZONES DE SU CONOCIMIENTO.

**ENTREGA-RECEPCION:**


EL GOBIERNO DEL ESTADO, POR MEDIO DE ESTA ACTA Y EN ESTE MOMENTO, RECIBE DE CONFORMIDAD, SE FIRMA POR DUPLICADO.

**ENTREGA**


**RECIBE**



**ING. RAMON GUADALUPE LEON  
HERNADEZ  
REPRESENTANTE DE LA EMPRESA  
CONTRATADA**



**C. MARIA ANA MEDINA PEREZ  
DELEGADO DE LA SEDESOE**



**MARIA GUADALUPE GUTIERREZ JAUREGUI  
RECIBE PARA EL CONOCIMIENTO DE LOS  
HABITANTES**